



**CENTRAL DE ABASTOS DE CUCUTA S.A. EN LIQUIDACIÓN - CENABASTOS EN LIQUIDACIÓN**  
**UNIDAD FINANCIERA - AREA PRESUPUESTO Y TESORERIA**  
**INFORME DE EJECUCION PRESUPUESTAL DE INGRESOS A ABRIL 2024**

Ingresos	Ingresos				
	Total Presupuesto ene - dic 2024 (\$)	Ejecución Presupuestal/Abril			Eje. a Abr (%)
		Marzo (\$)	Abril (\$)	Eje. a Abr (\$)	
Disponibilidad Inicial	1,036,159,897	-	-	1,036,159,897	100%
Ingresos Corrientes	138,668,427	17,412,243	6,462,894	23,875,137	17%
Ingresos No Tributarios	138,668,427	17,412,243	6,462,894	23,875,137	17%
Servicios inmobiliarios relativos a bienes raíces propios o arrendados	138,668,427	17,412,243	6,462,894	23,875,137	17%
Ingresos por Cuotas Locales	84,798,339	9,192,243	2,789,071	11,981,314	14%
Ingresos por Arrendamientos	53,870,088	8,220,000	3,673,823	11,893,823	22%
<b>Ingresos por Recursos de Capital</b>	<b>2,109,736,285</b>	<b>3,745,500</b>	<b>-</b>	<b>3,745,500</b>	<b>0%</b>
Venta de inmuebles	2,105,990,785	-	-	-	0%
Recursos no Apropriados	3,745,500	3,745,500	-	3,745,500	100%
<b>Ingresos por Aportes de Capital</b>	<b>2,137,905,579</b>	<b>2,137,905,579</b>	<b>-</b>	<b>2,137,905,579</b>	<b>100%</b>
Aportes de la Nación	2,137,905,579	2,137,905,579	-	2,137,905,579	100%
<b>Total Ingresos</b>	<b>5,422,470,188</b>	<b>2,159,063,322</b>	<b>6,462,894</b>	<b>3,201,686,113</b>	<b>59%</b>

  
 Elaboró:  
 Alejandra Martínez Segura

  
**FRANCY ROCÍO TRIANA MÉNDEZ**  
 Coordinadora Financiera

CENTRAL DE ABASTOS DE CUCUTA S.A. EN LIQUIDACIÓN - CENABASTOS EN LIQUIDACIÓN  
UNIDAD FINANCIERA - AREA PRESUPUESTO Y TESORERIA  
INFORME DE EJECUCION PRESUPUESTAL DE GASTOS A ABRIL DE 2024


GASTOS DE PERSONAL	Presupuesto enero - diciembre 2024 (\$)		Mar (\$)	Abr (\$)	Eje a Abr (\$)	Eje a Abr (%)	Pagos Acumulados a Abril (\$)	Pagos Acumulados a Abril (%)
SALARIO	56,276,084	56,276,084	32,157,098	2,418,546	34,575,644	61%	33,131,364	96%
FACTORES SALARIALES COMUNES	56,276,084	56,276,084	32,157,098	2,418,546	34,575,644	61%	33,131,364	96%
SUELDO BASICO	45,654,904	45,654,904	27,687,552	1,895,476	29,583,028	65%	29,583,028	100%
AUXILIO DE TRANSPORTE	1,856,004	1,856,004	486,000	162,000	648,000	35%	648,000	100%
BONIFICACION POR SERVICIOS PRESTADOS	1,913,113	1,913,113	1,913,113	-	1,913,113	100%	1,913,113	0%
PRIMA DE SERVICIO	2,483,484	2,483,484	491,578	85,728	577,306	23%	234,394	41%
PRIMA DE NAVIDAD	3,057,510	3,057,510	1,066,794	186,042	1,252,836	41%	508,668	41%
PRIMA DE VACACIONES	1,311,089	1,311,089	512,061	89,300	601,361	46%	244,161	0%
CONTRIBUCIONES INHERENTES A LA NOMINA	14,946,705	14,946,705	4,272,334	225,732	4,498,066	30%	3,595,138	80%
PENSIONES	5,708,161	5,708,161	1,907,420	-	1,907,420	33%	1,907,420	100%
SALUD	1,280,228	1,280,228	136,083	-	136,083	11%	136,083	100%
APORTES DE CESANTIAS	3,709,780	3,709,780	1,294,380	225,732	1,520,112	41%	617,184	41%
CAJAS DE COMPENSACION FAMILIAR	1,902,720	1,902,720	581,580	-	581,580	31%	581,580	100%
APORTES GENERALES AL SISTEMA DE RIESGOS LABORALES	1,094,801	1,094,801	352,871	-	352,871	32%	352,871	100%
APORTES AL ICBF	750,609	750,609	-	-	-	0%	-	0%
APORTES AL SENA	500,406	500,406	-	-	-	0%	-	0%
REMUNERACIONES NO CONSTITUTIVAS DE FACTOR SALARIAL	1,608,831	1,608,831	812,981	141,504	954,485	59%	388,469	41%
SUELDO DE VACACIONES	1,436,425	1,436,425	751,024	130,974	881,998	61%	358,102	41%
BONIFICACION ESPECIAL DE RECREACION	172,406	172,406	61,957	10,530	72,487	42%	30,367	42%
GASTOS DE PERSONAL	72,831,620	72,831,620	37,242,413	2,785,782	40,028,195	55%	37,114,971	93%

ADQUISICIÓN DE BIENES Y SERVICIOS	Presupuesto enero - diciembre 2024 (\$)		Mar (\$)	Abr (\$)	Eje a Abr (\$)	Eje a Abr (%)	Pagos Acumulados a Abril (\$)	Pagos Acumulados a Abril (%)
ADQUISICIÓN DE BIENES Y SERVICIOS	156,232,780	156,232,780	101,476,333	-	101,476,333	65%	31,921,017	31%
ADQUISICIÓN DE ACTIVOS NO FINANCIEROS	156,232,780	156,232,780	101,476,333	-	101,476,333	65%	31,921,017	31%
OBTENCIÓN DE LICENCIAS, ADQUISICIÓN Y AVALÚOS	34,155,000	34,155,000	-	-	-	0%	-	0%
PAQUETES DE SOFTWARE	122,077,780	122,077,780	101,476,333	-	101,476,333	83%	6,920,280	0%
ADQUISICIONES DIFERENTES DE ACTIVOS	26,220,000	26,220,000	19,749,780	-	19,749,780	75%	2,870,280	100%
PASTA DE PAPEL, PAPEL Y CARTÓN	5,400,000	5,400,000	2,870,280	-	2,870,280	53%	4,050,000	24%
MAQUINARIA DE INFORMÁTICA Y SUS PARTES, PIEZAS Y ACCESORIOS	17,820,000	17,820,000	16,879,500	-	16,879,500	95%	-	0%
SERVICIOS POSTALES Y DE MENSAJERIA	3,000,000	3,000,000	-	-	-	0%	-	0%
SERVICIOS INMOBILIARIOS	715,860,657	715,860,657	30,952,223	-	30,952,223	4%	-	0%
SERVICIOS DE ADMINISTRACIÓN DE BIENES INMUEBLES A COMISIÓN	715,860,657	715,860,657	30,952,223	-	30,952,223	4%	-	0%
SERVICIOS DE ARRENDAMIENTO O ALQUILER SIN OPERARIO	11,472,000	11,472,000	7,189,417	-	7,189,417	63%	1,897,500	0%
SERVICIOS DE ARRENDAMIENTO O ALQUILER DE MAQUINARIA Y EQUIPOS	11,472,000	11,472,000	7,189,417	-	7,189,417	63%	1,897,500	0%
SERVICIOS PRESTADOS A LAS EMPRESAS Y SERVICIOS DE PRODUCCIÓN	4,041,960,155	4,041,960,155	1,331,620,303	86,799,023	1,418,419,326	35%	238,243,342	17%
OTROS SERVICIOS PROFESIONALES Y TÉCNICOS N.C.P.	3,932,945,590	3,932,945,590	1,290,505,666	81,436,667	1,371,942,333	35%	213,620,000	16%
SERVICIOS DE TELEFONIA Y OTRAS TELECOMUNICACIONES	7,440,000	7,440,000	1,981,420	672,595	2,654,015	36%	2,654,015	100%
SERVICIOS DE BIBLIOTECAS Y ARCHIVOS	10,172,565	10,172,565	9,167,740	484,003	9,661,743	95%	1,613,092	17%
SERVICIOS DE LIMPIEZA	19,455,000	19,455,000	19,455,000	-	19,455,000	100%	5,650,000	29%
SERVICIOS DE APOYO A LA DISTRIBUCIÓN DE ELECTRICIDAD, GAS Y CALOR	26,400,000	26,400,000	4,799,077	1,617,858	6,416,935	24%	6,416,935	100%
SERVICIOS DE MANTENIMIENTO Y REPARACIÓN DE COMPUTADORES	34,075,000	34,075,000	5,361,400	2,577,900	7,939,300	23%	7,939,300	100%
SERVICIOS DE EDICIÓN, IMPRESIÓN Y REPRODUCCIÓN	11,472,000	11,472,000	350,000	-	350,000	3%	350,000	0%
SERVICIOS PARA LA COMUNIDAD, SOCIALES Y PERSONALES	156,698,796	156,698,796	165,630	61,300	226,930	0%	226,930	100%
SERVICIOS DE ALCANTARILLADO, SERVICIOS DE LIMPIEZA, TRATAMIENTO DE AGUAS Y OTROS	1,200,000	1,200,000	165,630	61,300	226,930	19%	226,930	100%
VIATICOS DE LOS FUNCIONARIOS EN COMISIÓN	155,498,796	155,498,796	-	-	-	0%	-	0%
ADQUISICIÓN DE BIENES Y SERVICIOS	40,000,000	40,000,000	529,002	1,094,900	1,623,902	4%	1,623,902	0%
ADQUISICIÓN DE BIENES Y SERVICIOS	5,148,444,388	5,148,444,388	1,491,682,688	87,955,223	1,579,637,911	31%	280,832,971	18%

GASTOS POR TRIBUTOS , MULTAS, SANCIONES E INTERESES DE MORA	Presupuesto enero - diciembre 2024 (\$)	Mar (\$)	Abr (\$)	Eje a Abr (\$)	Eje a Abr (%)	Pagos Acumulados a Abril (\$)	(%)
IMPUESTOS	173,268,274	270,133	-	270,133	0%	270,133	100%
IMPUESTOS NACIONALES	116,589,074	63,000	-	63,000	0%	63,000	100%
IMPUESTOS SOBRE LA RENTA Y COMPLEMENTARIOS	116,589,074	63,000	-	63,000	0%	63,000	100%
IMPUESTOS TERRITORIALES	56,679,200	207,133	-	207,133	0%	207,133	100%
IMPUESTO PREDIAL Y SOBRETASA AMBIENTAL	56,179,200	-	-	-	0%	-	0%
IMPUESTO SOBRE VEHICULOS AUTOMOTORES	500,000	207,133	-	207,133	41%	207,133	100%
TASAS Y DERECHOS ADMINISTRATIVOS	17,037,341	8,868,607	898,025	9,766,632	57%	9,766,632	100%
CONTRIBUCIONES	5,850,365	-	-	-	0%	-	0%
CUOTA DE FISCALIZACIÓN Y AUDITAJE	5,850,365	-	-	-	0%	-	0%
MULTAS, SANCIONES E INTERESES DE MORA	5,038,200	797,000	4,241,200	5,038,200	100%	5,038,200	100%
INTERESES DE MORA	5,038,200	797,000	4,241,200	5,038,200	100%	5,038,200	100%
GASTOS POR TRIBUTOS , MULTAS, SANCIONES E INTERESES DE MORA	201,194,180	9,935,740	5,139,225	15,074,965	7%	15,074,965	100%
TOTAL PRESUPUESTO GASTOS 2024	5,422,470,188	1,538,860,841	95,880,230	1,634,741,071	30%	333,022,907	20%

CXP y Reservas 2023	Presupuesto enero - diciembre 2024 (\$)	Mar (\$)	Abr (\$)	Eje a Abr (\$)	Eje a Abr (%)	Pagos Acumulados a Abril (\$)	(%)
Cuentas por pagar	1,517,970,162	1,517,547,840	-	1,517,547,840	100%	1,504,625,543	99%
Reservas Presupuestales	1,000,000	1,000,000	-	1,000,000	100%	-	0%
Total CXP y Reservas 2024	1,518,970,162	1,518,547,840	-	1,518,547,840	100%	1,504,625,543	99%

Elaboró:  
Alejandro Martínez Segura

  
FRANCY ROCÍO TRIANA MENDEZ  
Coordinadora Financiera